

Instruktioner för användning av nya Sikava för medicinbokföring

Bakgrund

De veterinära lagarna och paragraferna i medicinlagstiftningen ändrades år 2014. Veterinärerna har nu möjlighet att överlåta mediciner i större skala än tidigare, och den nya lagstiftningen förpliktar i gengäld producenten till ytterligare åtgärder bl.a. gällande medicinbokföringen:

- Medicinbokföringen görs i Sikava. **Bokföringsplikten gäller alla mediciner**, medräknat bl.a. vacciner och järn till smågrisar (frånsett järn via munnen).

Om producenten använder WinPig eller PossuNet för medicinbokföring, är det via dessa program möjligt att skicka information direkt till Sikava (tilläggsuppgifter fås av programleverantörerna).

Om det på djurhållningsplatsen inte använts några mediciner mellan besöken, ska veterinären anteckna "Ingen medicinering" på gårdsbesöksblanketten under punkten "meddelande till hälsoklassificeringsansvarig".

Om inga mediciner överlåts i reserv på gården, utan veterinären själv medicinerar sjuka svin och vaccinerar djuren, ska medicinbokföringen oberoende föras i Sikava enligt kraven på nationell nivå. I detta fall kan veterinären göra anteckningarna, förutsatt att man med producenten skriftligt kommit överens om detta.

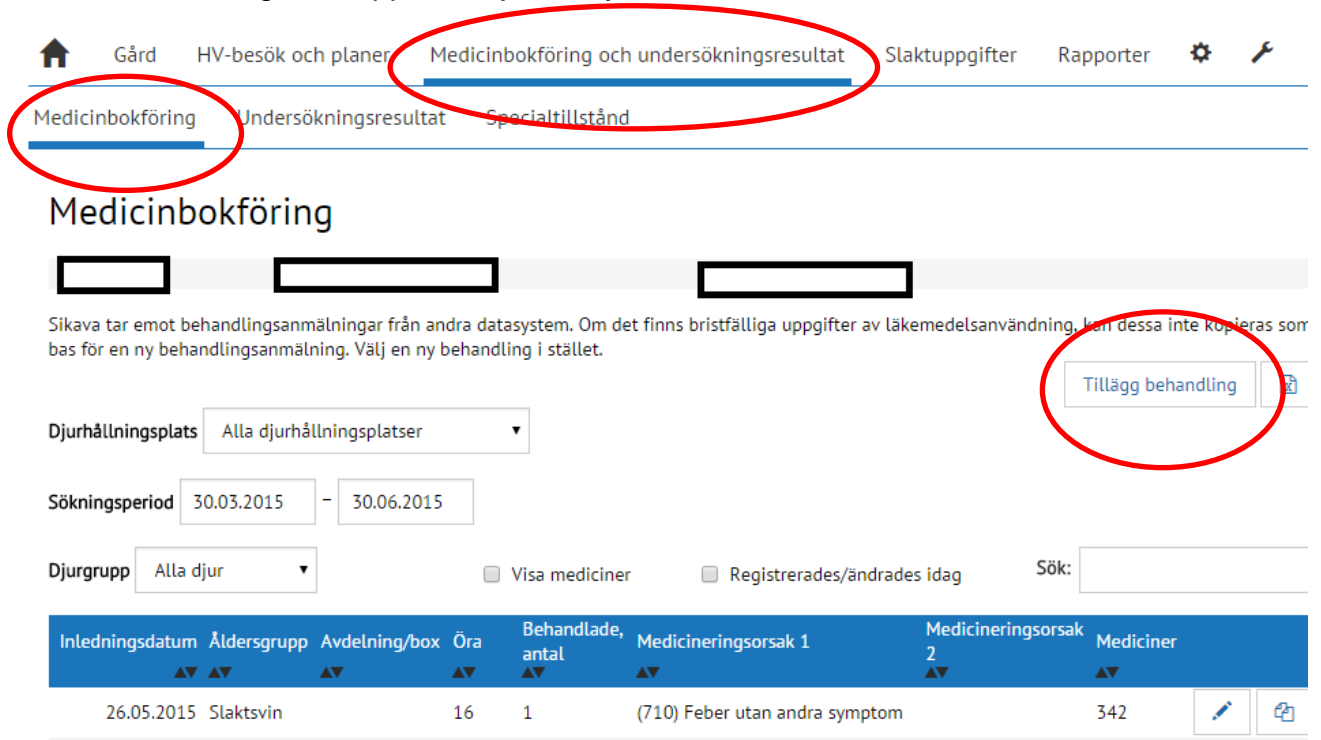
Gruppanteckning underlättar lagringen och gör den snabbare att utföra

Det lönar sig att använda gruppanteckning som hjälp vid anteckning av mediciner (t.ex. vaccinering av suggor, grisarnas gruppmedicineringar). Då kan antalet rader av medicinanteckningar minskas och själva antecknandet underlättas.

A. Att lagra medicineringar för första gången

Som exempel behandling av 10 gödsvin för svansbitning med penicillin och värkmedicin.

1. Logga in i Sikava med dina egna koder.
2. Välj "medicinbokföring och undersökningsresultat" i övre balken och välj vidare "Medicinbokföring". Då öppnas följande vy:



Sikava tar emot behandlingsanmälningar från andra datasystem. Om det finns bristfälliga uppgifter av läkemedelsanvändning, kan dessa inte kopieras som bas för en ny behandlingsanmälning. Välj en ny behandling i stället.

Djurhållningsplats: Alla djurhållningsplatser

Sökningsperiod: 30.03.2015 - 30.06.2015

Djurgrupp: Alla djur

Visa mediciner Registrerades/ändrades idag

Sök:

Inledningsdatum	Åldersgrupp	Avdelning/box	Öra	Behandlade, antal	Medicineringsorsak 1	Medicineringsorsak 2	Mediciner
26.05.2015	Slaktsvin		16	1	(710) Feber utan andra symptom		342

3. Börja med att välja **Tillägg behandling**, varvid följande vy öppnas:

☰

Medicineringsanmälan

Behandlade djur

4 Djurhållningsplats

FI00000

Åldersgrupp

Slaktsvin Ungt avelssvin Gylta, sugga

Galt Smågrisar Avvanda grisar

5 Avdelning/box **6** Öra **7** Behandlade, antal

Behandlingsorsak

8 Behandlingskod

Behandlingskod

Tilläggsinformation

8000 / 8000

4. Välj **Djurhållningsplats** genom att klicka på rätt rätt djurhållningsplats, ifall det finns flera på din gård (på modellgården endast en). Välj även **åldersgrupp**, som behandlingen berör.
5. Under punkten **Avdelning/ box** kan du lagra avdelningens/ boxens/ utfodringsventilens nummer eller lämna punkten tom.
6. **Öronnummer** kan om man så vill användas för valbar djurgrupp. Programmet kräver att antingen punkten avdelning/box eller denna punkt fylls i. Anteckna vid behov 0 eller 1, så kommer du vidare.
7. Anteckna **antal** medicinerade djur.
8. **Behandlingsorsak 1** och **2** kan väljas från diagnoslistan, som öppnas vid pilen efter ordet "välj". Numren kan också skrivas in direkt. Under punkten tilläggsinformation kan fri text skrivas in.
9. **Medicinen** hämtas från medicinlistan under punkten **hämta**. Medicinen kan sökas antingen med nummer eller med namn. Under punkten Mest använda mediciner kommer fram en lista över de mediciner, som mest använts på gården under de

17.8.2015

senaste 3 månaderna. Detta underlättar i fortsättningen valet av medicin. Medicinen väljs genom att klicka på **Välj**. Nertill öppnas då en ruta, där medicineringsdatum och medicindos antecknas (bild nedan).

9

Välj medicin

Mest använda läkemedel (3 mån)

Kod	Medicin	Karenstid, kött	
40	Axilur vet. 4 % pulver	3	Välj
342	Penovet vet. 300 mg/ml inj.	14	Välj
524	Melovem 5 mg/ml injektionsvätska	5	Välj
338	Parvoruvax injektionsvätska	0	Välj
523	CircoFLEX suspension	0	Välj

Sök medicinen på listan

Sök: peno

Kod	Medicin	Karenstid, kött	
342	Penovet vet. 300 mg/ml inj.	14	Välj

Visas raderna 1 - 1 (totalt 1)

Föregående 1 Nästa

Mediciner

Inga mediciner valda. Minst en medicin skall väljas.

Spara

10. **Medicineringsdatum** kan antingen väljas ur kalender eller antecknas med nummer.
11. **Dos** ska alltid antecknas i samband med val av använd medicin. Kom alltid ihåg att lagra dosen per ett djur och var noggrann med måttenheterna! Om medicinen ges bara varannan dag, anteckan hälften av given medicindos.
12. **Karenstid** kommer fram automatiskt efter att medicinen valts. Om medicinen doseras bara varannan dag, kom ihåg att räkna med dagen efter sista medicineringen. Om du så vill kan karenstiden ändras, då veterinären uppgett en längre karenstid än medicintillverkaren.
13. Programmet räknar ut använd mängd medicin på basen av dosen och behandlingstiden under punkterna **åtgång/djur** och **åtgång/grupp sammanlagt**. Även datum för då **karenstiden utgår** kommer automatiskt fram på basen av datum då behandlingen påbörjats, behandlingstid och medicinets karenstid.
14. **Behandling påbörjats av och förklaring** -> då du loggat in med producentkoder antar programmet att producenten påbörjat behandlingen. Vid förklaring antar programmet att gårdens kontaktperson påbörjat behandlingen, då man loggat in med producentkoder. Om medicineringen påbörjats av veterinär, kan detta väljas genom att klicka veterinär, varvid programmet automatiskt antar att den vårdande veterinären inlett behandlingen. Detta kan bytas ut via listan under pilen. Om medicineringen inletts av någon annan, kan man fylla i fri text vid denna punkt eller lämna punkten tom (som i exemplet).
15. **Medicin fåtts från och förklaring** -> programmet antar att medicinen fåtts av veterinär. Här kan även apotek eller medicinfoder väljas. Under förklaring kommer namnet på gårdens avtalsveterinär automatiskt upp. Namnet kan bytas via listan under pil (i exemplet har namnet tagits bort).

Sök medicinen på listan

Sök:

Kod	Medicin	Karenstid, kött
342	Penovet vet. 300 mg/ml inj.	14

Visas raderna 1 - 1 (totalt 1)

Föregående Nästa

Mediciner

Penovet vet. 300 mg/ml inj.

10 Inledningsdatum:

12 Karenstid, dagar:

14 Medicineringen inledd av:
 Producent
 Veterinär

15 Medicinen fått från:
 Apotek
 Veterinär
 Medicinfoder

Dagdos/djur: ml

11 Medicineringstid, dygn:

Avslutas: 17.07.2015

Namn:

Namn:

Total mängd /djur: **15,00 ml**

Total mängd /djurgrupp: **150,00 ml**

13

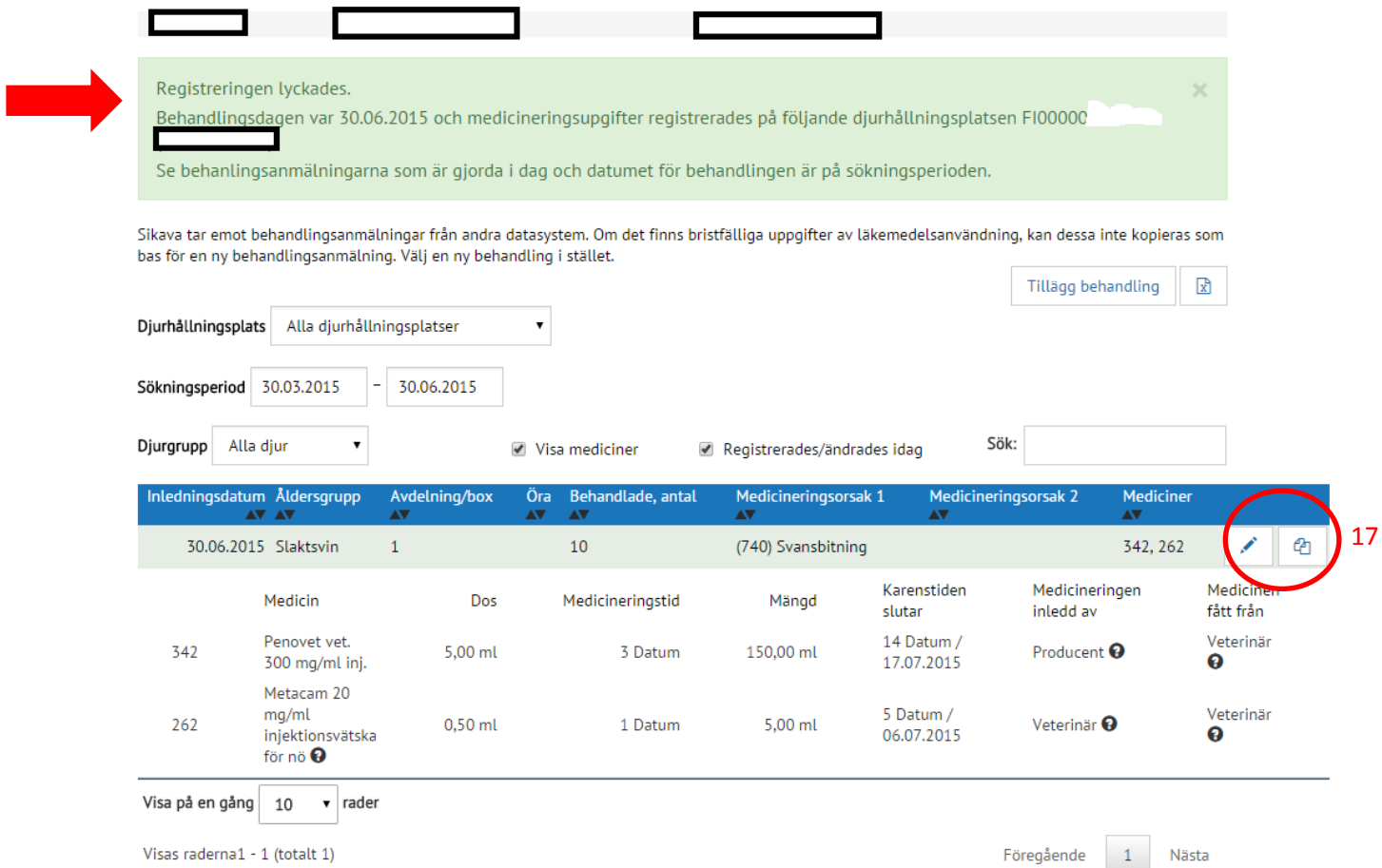
16

17.8.2015

16. **Registrering.** I detta skede kan du antingen spara anteckningen eller fortsätta genom att lägga till en ny medicin. Flera mediciner kan antecknas under samma behandlingsgång. En ny medicin läggs till genom att på nytt gå in under val av medicin, hämta medicinen och fylla i punkterna enligt tidigare instruktioner. När man efter detta väljer spara, kommer det upp en text över att registreringen lyckats. Om registrering misslyckas, kommer en röd inforuta upp med information om vilken uppgift som saknas.


En lyckad lagring av två mediciner ser ut såhär:

Medicinbokföring



Registreringen lyckades.
Behandlingsdagen var 30.06.2015 och medicineringsuppgifter registrerades på följande djurhållningsplatsen FI00000 [redacted]
Se behandlingsanmälningarna som är gjorda i dag och datumet för behandlingen är på sökningsperioden.

Sikava tar emot behandlingsanmälningar från andra datasystem. Om det finns bristfälliga uppgifter av läkemedelsanvändning, kan dessa inte kopieras som bas för en ny behandlingsanmälning. Välj en ny behandling i stället.

Tillägg behandling 

Djurhållningsplats: Alla djurhållningsplatser

Sökningsperiod: 30.03.2015 - 30.06.2015

Djurgrupp: Alla djur Visa mediciner Registrerades/ändrades idag Sök:

Inledningsdatum	Åldersgrupp	Avdelning/box	Öra	Behandlade, antal	Medicineringsorsak 1	Medicineringsorsak 2	Mediciner
30.06.2015	Slaktsvin	1		10	(740) Svansbitning		342, 262
	Medicin	Dos	Medicineringstid	Mängd	Karenstiden slutar	Medicineringen inledd av	Medicinen fått från
342	Penovet vet. 300 mg/ml inj.	5,00 ml	3 Datum	150,00 ml	14 Datum / 17.07.2015	Producent ?	Veterinär ?
262	Metacam 20 mg/ml injektionsvätska för nö ?	0,50 ml	1 Datum	5,00 ml	5 Datum / 06.07.2015	Veterinär ?	Veterinär ?

Visa på en gång: 10 rader

Visas raderna 1 - 1 (totalt 1)

Föregående 1 Nästa

17. Vid behov kan du korrigera uppgifterna genom att välja **redigera** (bild av penna) eller välja **använd som botten** för ett nytt registrering. Om du vill ta bort de sparade uppgifterna, gå in på redigering och välj ta bort i nedre kanten av sidan.

B. Lagrande av medicinering genom funktionen ”kopiera som botten”

Allt eftersom du använder medicineringsdelen, kan du använda tidigare registrerade uppgifter som grund för nya anteckningar. Då uppgifter redan samlats i registret, kommer påbörjade medicineringar för de senaste 3 månaderna automatiskt upp på första sidan.

Medicinbokföring

Sikava tar emot behandlingsanmälningar från andra datasystem. Om det finns bristfälliga uppgifter av läkemedelsanvändning, kan dessa inte kopieras som bas för en ny behandlingsanmälning. Välj en ny behandling i stället.

Djurhållningsplats

[Tillägg behandling](#) 

Sökningsperiod -

Djurgrupp

Visa mediciner

Registrerades/ändrades idag

Sök:

Inledningsdatum	Åldersgrupp	Avdelning/box	Öra	Behandlade, antal	Medicineringsorsak 1	Medicineringsorsak 2	Mediciner
30.06.2015	Smågrisar	A		57	(733) Förebyggande av järnbristanemi		464
23.06.2015	Smågrisar	B		69	(733) Förebyggande av järnbristanemi		464
29.06.2015	Avvanda grisar	2		3	(740) Svansbitning		342

Visa på en gång rader

Om du vill söka äldre medicineringssuppgifter lyckas det lätt genom att byta ut sökdatum (röd pil = övre pilen till vänster). Medicineringar kan sorteras antingen enligt djurgrupp (blå pil= nedre pil) eller via de små pilarna i den övre, blåa balken. Bokföringen kan hämtas i excel- tabell genom att klicka på tabellbilden (grön pil = övre pil till höger). Om uppgifter redan sorterats, flyttas sorteringen inte till excel utan excelprogrammets egna funktioner behöver användas.

Tidigare behandlingar kan lätt användas som botten då du på denna sida väljer blankettgrund- bilden (svart pil = nedre pil till höger). Då öppnas ett fönster med de punkter som vanligen behöver ändras.

Behandlade djur ▲

Djurhållningsplats
 F100000


Åldersgrupp
 Slaktsvin Ungt avelssvin Gylta, sugga
 Galt Smågrisar Avvanda grisar

Avdelning/box Öra Behandlade, antal
A 57

Behandlingsorsak ▼

Välj medicin ▼

Mediciner ▲

Ursoferran 200 mg/ml vet. inj. 

Inledningsdatum 30.06.2015	Dagdos/djur 1,00 ml ▼	Medicineringstid, dygn 1	Total mängd /djur 1,00 ml
Karenstid, dagar 0	Avslutas		Total mängd /djurgrupp 57,00 ml

Medicineringen inledd av
 Producent
 Veterinär

Namn

Medicinen fått från
 Apotek
 Veterinär

Namn

Orsak till behandling kan ändras genom att klicka "Behandlingsorsak". Medicinen kan bytas genom att välja en ny medicin under punkten "Välj medicin".

Om du vill ta bort en medicin som använts, lyckas det genom att klicka på skräpkorgen vid medicinfönstret. Kom ihåg att lagra den uppdaterade medicineringen via lagratangenten i vid sidans nedre kant.

De medicineringar som skickats från andra program (t.ex. WinPig eller PossuNet) kan inte ändras på andra sätt än genom att ta bort de som inte behövs och mata in de nya medicinerna skilt.