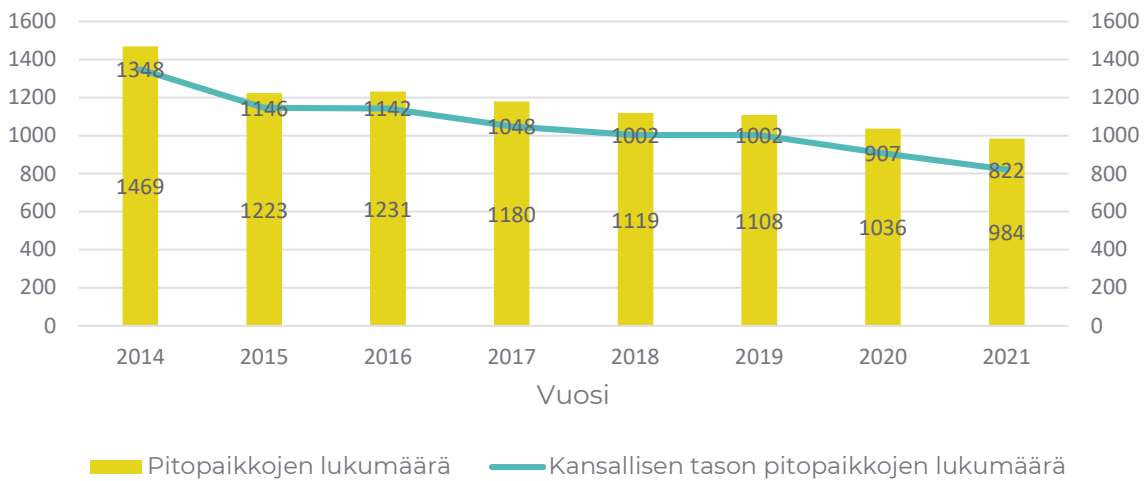
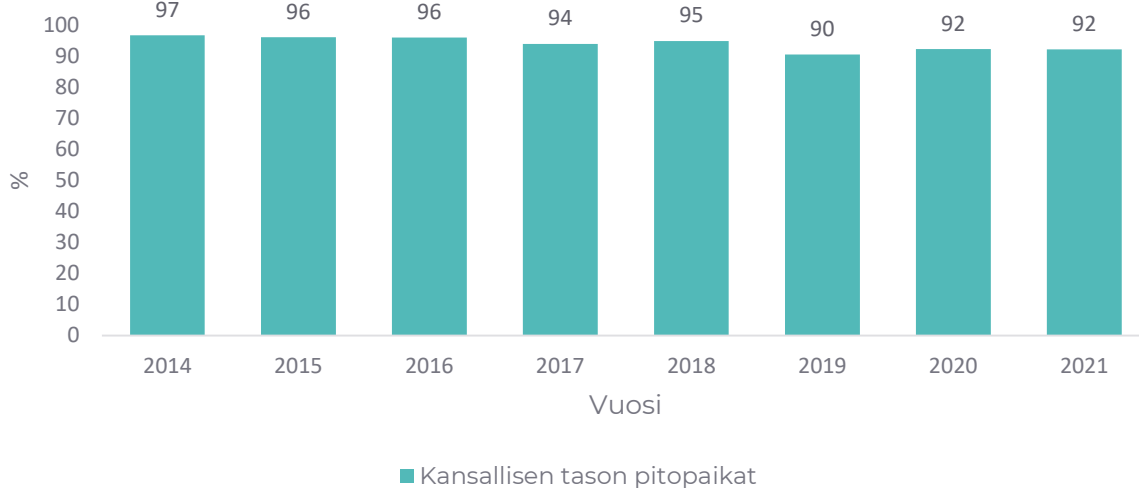


Sikavan laatujärjestelmän mittareina ovat Sikavan jäsenteurastamoiden sopimuspitopaikkojen lukumäärä kansallisella tasolla sekä vastuullisen tuotannon (VTM) raja-arvojen ylittyminen.

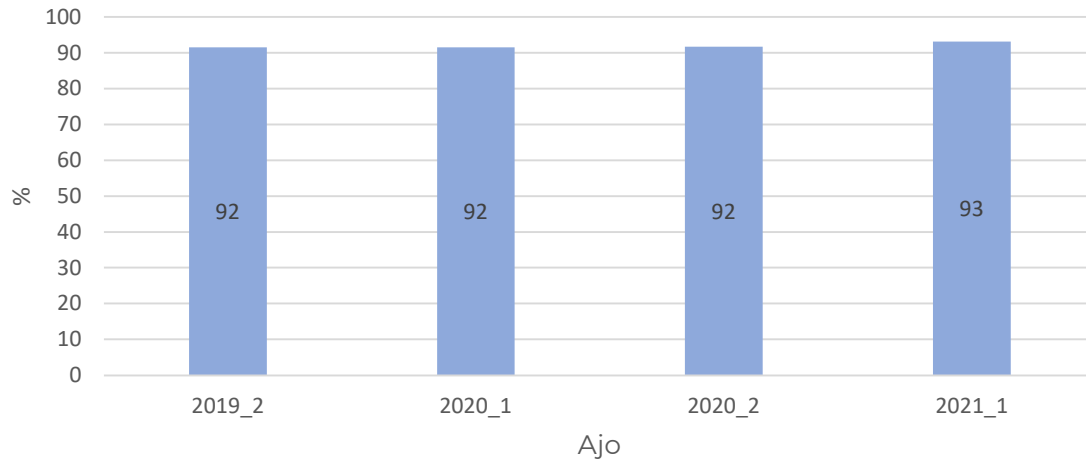
Sikavan pitopaikkojen lukumäärä vuoden lopussa



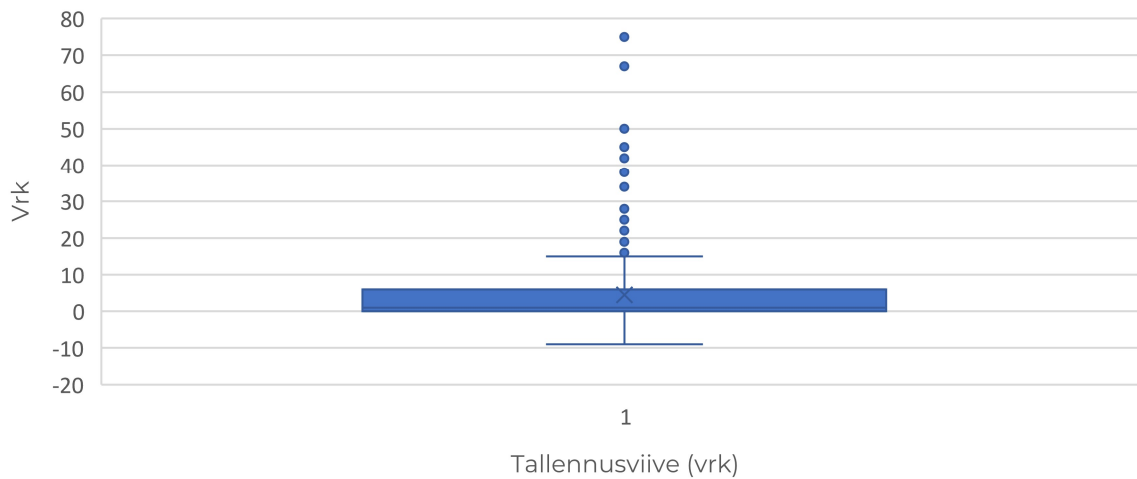
Kansallisen tason pitopaikkojen osuus (%) vuoden lopussa



Pitopaikat, joilla VTM raja-arvot alittuvat (%)



Sikavan terveydenhuoltokäyntien tallennusviiveen hajonta 1.7-30.9.2021



Kyseisen kvartaalin aikana tehtiin 1150 terveydenhuoltokäyntiä. Mukana on jaetut pitopaikat eli sama käynti on listassa tällöin useamman kerran. Neljä käyntiä on tallennettu alustavasti jo ennen käyntiä, tämän vuoksi pienin arvo on miinusmerkkinen. Tallennusviiveen keskiarvo oli 4,5 (kuvassa x) ja mediaani 1 (kuvassa viiva laatikossa). Tallennusviiveen tavoitekeskiarvo on 10 vrk.